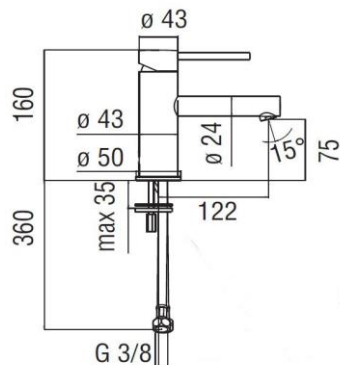


## Barolo servantbatteri

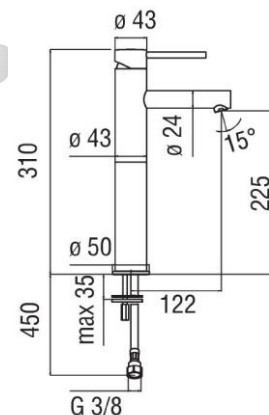
NRF nr.	Varenavn	Mål BxDxH (cm)	Vekt (kg)	Beskrivelse	GTIN / EAN
4364954	Barlolo servantbatteri lavt	H: 16	1,5	Forkrommet messing	7072278008425
4364955	Barlolo servantbatteri høyt	H: 31	2,94	Forkrommet messing	7072278008432



4364954



4364955



### Salgsstart:

Januar 2016

### Materialer:

Messing  
Metall (hendel)  
Krom

### Pakningens innhold:

Armatur  
Monteringsanvisning

*Produktet er utelukkende designet for drikkevann*

*Før montering må rørene være skylt rene frem til blandebladet*

*Før enklere montering kan 4364947 Alterna monteringsnøkler*

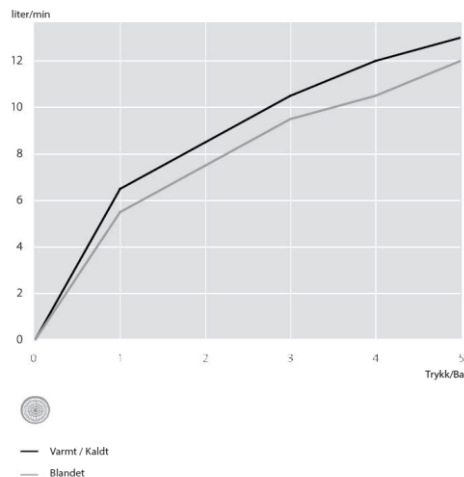
*for armatur bestilles separat*

### Egenskaper:

Moderne og stilrent design  
Anti-kalk perlator  
Krom  
Messing kropp, metallhendel  
Ø35 mm keramisk patron  
Vannbesparende (50%) funksjon i patron  
Flexslanger

### Godkjennelser:

VA-godkjent



### Vedlikehold og rengjøring:

Steng alltid av vannet til blandebladet ved servicearbeid.

Før daglig rengjøring, tørk av armaturet med en myk, fuktig klut og litt mildt rengjøringsmiddel om nødvendig. Unngå rengjøringsmidler med slipende eller etsende effekt som amoniakk, alkohol, blekemiddel eller slipemiddel. Mikrofiberklut og andre rengjøringssvamper med slipende effekt bør ikke brukes, da disse kan skade overflaten. Rengjøringsmiddel skal ikke virke lenger enn nødvendig, følg bruksanvisningen på rengjøringsmiddelet. Skyll av med rent vann og tørk av med ren, tørr klut. Også rester av bade-/kjøkkenprodukter som såpe, dusjsåpe og sjampo kan medføre skader på armatur og porselen. Derfor gjelder det også her å skylle med rent vann etter bruk. Lakkerte batterier må ikke utsettes for aceton eller lut. Har armaturet svingt ut, anbefales det å smøre gummipakningene med armaturfett.

Kalkavleiringer kan forebygges ved regelmessig rengjøring. Kalkavleiringer fjernes med vanlig husholdningseddik eller eddikbaserte rengjøringsmidler. Bruk aldri kalkfjerner beregnet på rengjøring av varmtvannsbeholder. Den inneholder kjemikalier som kan misfarge overflater.

Våre baderomsprodukter er spesielt utviklet for bruk i baderom og er laget av fuktbestandige materialer. Til tross for dette bør de ikke bli stående i oppsamlet vann, eller utsettes for ekstremt høyt fuktnivå. Tørk alltid av sprut så fort som mulig, for å unngå at fukten setter merke på produktet. Sørg for at baderommet er godt ventilert og ikke plasser produktet i nærheten av badekar eller dusj.