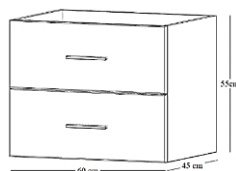


Malin underskap m/2 skuffer

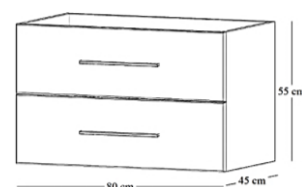
| NRF nr. | Varenavn | Mål BxDxH (cm) | Vekt (kg) | Beskrivelse | GTIN / EAN |
|---------|---|----------------|-----------|--------------------------------------|---------------|
| 7011405 | Malin underskap m/2 skuffer hvit høyglans | 60 x 45 x 55 | 23 | Skuffeinne i metall med myktstenging | 7072278002720 |
| 7011406 | Malin underskap m/2 skuffer hvit høyglans | 80 x 45 x 55 | 27 | Skuffeinne i metall med myktstenging | 7072278002737 |
| 7011407 | Malin underskap m/2 skuffer hvit høyglans | 100 x 45 x 55 | 30 | Skuffeinne i metall med myktstenging | 7072278002744 |
| 7011408 | Malin underskap m/2 skuffer hvit høyglans | 120 x 45 x 55 | 32 | Skuffeinne i metall med myktstenging | 7072278002751 |
| 7011595 | Malin underskap m/2 skuffer grå matt | 60 x 45 x 55 | 23 | Skuffeinne i metall med myktstenging | 8435294530759 |
| 7011596 | Malin underskap m/2 skuffer grå matt | 80 x 45 x 55 | 27 | Skuffeinne i metall med myktstenging | 8435294575163 |
| 7011597 | Malin underskap m/2 skuffer grå matt | 100 x 45 x 55 | 30 | Skuffeinne i metall med myktstenging | 8435294572940 |
| 7011598 | Malin underskap m/2 skuffer grå matt | 120 x 45 x 55 | 32 | Skuffeinne i metall med myktstenging | 8435294572957 |



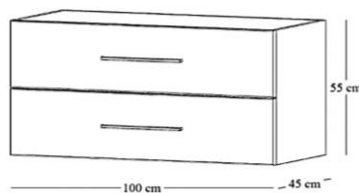
7011405 / 7011595



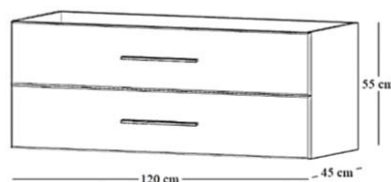
7011406 / 7011596



7011407 / 7011597



7011408 / 7011508



Salgsstart:

Mai 2013

Materialer:

Skrog: 16 mm melaminbelagt spon med hvit høyglanslakk
 Fronter: 19 mm MDF med 5 lag hvit høyglanslakk
 Kanter: 0,8 mm PVC kantbånd
 Håndtak: Forkrommet stål
 Skuffeinne: Metall

Monteringsmål

Vi anbefaler en kubbing med minimum 10 cm høyde og tykkelse på 3,6 cm. Kubbemål beregnes ut fra standard høyde fra ferdigstøpt gulv til topp servant på 85 cm.

Avstand fra topp servant til c/c feste: 4,2 cm

Anbefalt kubbing fra gulv: 75 - 85 cm

Egenskaper:

Metallskuffer med myktstenging
 Justerbare hylleplater
 UV-lakk
 Skuffekapasitet: Max. 25 kg pr. skuffe
 Plass for rørføring bak skuffene

Pakningens innhold:

Underskap, ferdig montert
 Monteringssett
 Monteringsanvisning

Vedlikehold og rengjøring:

For daglig rengjøring, tørk av servantskapet med en myk, fuktig klut og litt mildt rengjøringsmiddel om nødvendig. Unngå rengjøringsmidler med slipende eller etsende effekt som ammoniakk, alkohol, blekemiddel eller slipemiddel. Mikrofiberklut og andre rengjøringssvamper med slipende effekt bør ikke brukes, da disse kan skade overflaten. Rengjøringsmiddel skal ikke virke lenger enn nødvendig, følg bruksanvisningen på rengjøringsmiddelet. Skyll av med rent vann og tørk av med ren, tørr klut. Også rester av badeprodukter som såpe, dusjsåpe og sjampo kan medføre skader på armatur og porselen. Derfor gjelder det også her å skylle med rent vann etter bruk.

Kalkavleiringer kan forebygges ved regelmessig rengjøring. Kalkavleiringer fjernes med vanlig husholdningseddik eller eddikbaserte rengjøringsmidler. Bruk aldri kalkfjerner beregnet på rengjøring av varmtvannsbeholder. Den inneholder kjemikalier som kan misfarge overflater.

Våre baderomsmøbler er spesielt utviklet for bruk i badetrom og er laget av fuktbestandige materialer både på ut- og innsiden. Til tross for dette bør de ikke bli stående i oppsamlet vann, eller utsettes for ekstremt høyt fuktnivå. Tørk alltid av sprut så fort som mulig, for å unngå at fukten trenger inn i møbelet. Sørg for at badetrommet er godt ventilert og ikke plasser servanten i nærheten av badekar eller dusj.