

Esto es un instrumento casero para ver con otros ojos los objetos que te rodean. Construye tus propias fichas de observación incluidas en la siguiente página.

En ellas recabarás la información de cada objeto para luego transformarlo en una imagen.

Usa las fichas de observación como ventanas para ver en detalle las superficies de los objetos de tu casa.

Elige una superficie que quieras analizar y pinta los colores que la componen en la retícula de matices.

Aprovecha los espacios en blanco para anotar más características del objeto: nombre, ubicación, tamaño, textura, temperatura.

UNIVERSO  
REVELAR

De Ana Bidart para #MuseoEnCasa

Una vez que termines de completar tus fichas pídele a alguien más que dibuje cada objeto basándose únicamente en la información que recolectaste.


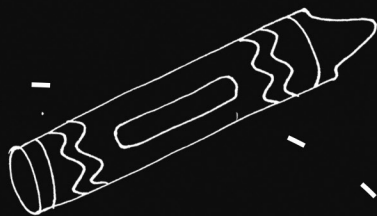
¿De cuántas formas podría revelarse tu universo?

### FICHAS DE OBSERVACIÓN

Usa esta plantilla como guía para hacer tus propias fichas. Imprimela, recorta y pega o dibújalas sobre un cartón.

Puedes hacer la cantidad que quieras y personalizarlas a tu manera.

Las opciones son infinitas.





---

---

---

---

---





---

---

---

---

---




---

---

---

---

---